

СОГЛАСОВАНО

Начальник ОО и МП АКМР СК
 (наименование должности руководителя
 органа, осуществляющего функции и
 полномочия учредителя)



И.А.Тришenkova
 (подпись) (Ф.И.О.)

« » 20 г.

УТВЕРЖДАЮ

Заведующий МБДОУ
 (наименование должности руководителя
 учреждения)



Э.А.Бибикова
 (подпись) (Ф.И.О.)

« » 20 г.

ОТЧЕТ

о результатах деятельности

муниципального дошкольного образовательного учреждения
 общеразвивающего вида с приоритетным осуществлением познавательно-
 речевого развития воспитанников №11 «Светлячок» станицы Зольской

(полное наименование муниципального учреждения)

и об использовании закрепленного за ним муниципального имущества
 за 2016 отчетный год

Раздел 1. Общие сведения об учреждении

1.1. Перечень видов деятельности учреждения:

Образование дошкольное.

Образование дополнительное детей и взрослых.

Предоставление услуг по дневному уходу за детьми.

1.2. Перечень услуг (работ), осуществляемых на платной основе:

Наименование услуг (работ)	Потребители указанных услуг (работ)
1.	

1.3. Перечень документов учреждения:

Наименование документа	Реквизиты документа (№ и дата)	Срок действия документа
1. Лицензия на осуществление образовательной деятельности	№ 4109 от 13.07.2015 г.	бессрочно
2. Устав	№ 454 от 11.06.2015 г.	

1.4. Сведения о сотрудниках учреждения:

1. Количество штатных единиц учреждения на начало отчетного года, человек	80,02
2. Процент сотрудников, имеющих высшее профессиональное образование, на начало отчетного года, %	23,74
3. Процент сотрудников, имеющих среднее профессиональное образование, на начало отчетного года, %	34,99
4. Количество штатных единиц учреждения на конец отчетного года, человек	79,02
5. Процент сотрудников, имеющих высшее профессиональное образование, на конец отчетного года, %	22,77
6. Процент сотрудников, имеющих среднее профессиональное образование, на конец отчетного года, %	35,43

7. Изменение (увеличение, уменьшение) количества штатных единиц учреждения на конец отчетного периода	-1,00
8. Причины, приведшие к изменению количества штатных единиц учреждения на конец отчетного периода	Централизация бухгалтерии, сокращение главного бухгалтера
9. Средняя заработная плата сотрудников учреждения за отчетный год, рублей	12 693,82

Раздел 2. Результат деятельности учреждения

2.1. Сведения о балансовой (остаточной) стоимости нефинансовых активов учреждения

Наименование показателя	На начало отчетного года	На конец отчетного года	Изменение (увеличение, уменьшение), %
Балансовая (остаточная) стоимость нефинансовых активов	27 236 823 16 302 131	27 535 917 15 895 394	

2.2. Общая сумма выставленных требований в возмещение ущерба по недостаткам и хищениям материальных ценностей, денежных средств, а также от порчи материальных ценностей за отчетный период - _____ рублей

2.3. Сведения о показателях по дебиторской и кредиторской задолженности учреждения

2.3.1. Сведения о показателях по дебиторской задолженности учреждения

Наименование показателя	Дебиторская задолженность на начало отчетного года	Дебиторская задолженность на конец отчетного года	В т.ч. просроченная дебиторская задолженность	Изменение (увеличение, уменьшение), %	Причины образования дебиторской задолженности, в т.ч. нереальной к взысканию
1	2	3	4	5	6
Финансовые активы, всего					
из них:					

1. Расчеты по выданным авансам, полученным за счет средств муниципального бюджета, всего:					
в том числе:					
1.1. по выданным авансам на услуги связи					
1.2. по выданным авансам на транспортные услуги					
1.3. по выданным авансам на коммунальные услуги					
1.4. по выданным авансам на услуги по содержанию имущества					
1.5. по выданным авансам на прочие работы, услуги					
1.6. по выданным авансам на прочие расходы					
1.7. по выданным авансам на приобретение основных средств					
1.8. по выданным авансам на приобретение материальных запасов всего:					
в том числе:					
1.9. по выданным авансам на приобретение медикаментов					
1.10. по выданным авансам на расходы по питанию					

2. Расчеты по выданным авансам за счет средств, полученных от платной и иной приносящей доход деятельности, всего:					
в том числе:					
2.1. по выданным авансам на услуги связи					
2.2. по выданным авансам на транспортные услуги					
2.3. по выданным авансам на коммунальные услуги					
2.4. по выданным авансам на услуги по содержанию имущества					
2.5. по выданным авансам на прочие работы, услуги					
2.6. по выданным авансам на прочие расходы					
2.7. по выданным авансам на приобретение основных средств					
2.8. по выданным авансам на приобретение материальных запасов всего:					
в том числе:					
2.9. по выданным авансам на приобретение медикаментов					
2.10. по выданным авансам на расходы по питанию					

2.3.2. Сведения о показателях по кредиторской

задолженности учреждения

Наименование показателя	Кредиторская задолженность на начало отчетного года	Кредиторская задолженность на конец отчетного года	В т.ч. просроченная кредиторская задолженность	Изменение (увеличение, уменьшение), %	Причины образования кредиторской задолженности, в т.ч. просроченной
1	2	3	4	5	6
Обязательства, всего	164528,34	222812,25			
из них:					
1. Расчеты за счет средств муниципального бюджета, всего:	82952,54	191893,25			
в том числе:					
1.1. по заработной плате					
1.2. по прочим выплатам					
1.3. по начислениям на выплаты по оплате труда					
1.4. по оплате услуг связи	3004,22	2681,00			
1.5. по оплате транспортных услуг					
1.6. по оплате коммунальных услуг	79468,32	73400,56			
1.7. по арендной плате за пользование имуществом					
1.8. по оплате услуг по содержанию имущества		12889,69			
1.9. по оплате прочих работ, услуг	480,00	480,00			
1.10. по оплате прочих расходов всего:					
в том числе:					
1.11. по платежам в бюджет по налогу на имущество		87403,00			
1.12. по платежам в бюджет по налогу на землю		15039,00			
1.13. по приобретению основных средств					

1.14. по приобретению материальных запасов всего:					
в том числе:					
1.15. по приобретению медикаментов					
1.16. по расходам по питанию					
2. Расчеты за счет средств, полученных от платной и иной приносящей доход деятельности, всего:	81 575, 80	30 919,00			
в том числе:					
2.1. по заработной плате					
2.2. по прочим выплатам					
2.3. по начислениям на выплаты по оплате труда					
2.4. по оплате услуг связи					
2.5. по оплате транспортных услуг					
2.6. по оплате коммунальных услуг					
2.7. по арендной плате за пользование имуществом					
2.8. по оплате услуг по содержанию имущества		4 033,00			
2.9. по оплате прочих работ, услуг		10 000,00			
2.10. по оплате прочих расходов всего:					
в том числе:					
2.11. по платежам в бюджет по налогу на имущество					
2.12. по платежам в бюджет по налогу на землю					
2.13. по приобретению основных средств					
2.14. по приобретению материальных запасов всего:	81 575,80	16 886,00			
в том числе:					
2.15. по приобретению медикаментов					

2.16. по расходам по питанию	81 575,80	16 886,00			
------------------------------	-----------	-----------	--	--	--

2.4. Сведения по оказанию услуг учреждением

2.4.1. Информация о ценах (тарифах) на платные услуги (работы), оказываемые учреждением потребителям, а также доходах, полученных учреждением от оказания платных услуг (выполнения работ)

№ п/п	Наименование услуги (работы)	Цена (тариф) в I кв. за единицу услуги, рублей	Цена (тариф) во II кв. за единицу услуги, рублей	Цена (тариф) в III кв. за единицу услуги, рублей	Цена (тариф) в IV кв. за единицу услуги, рублей	Сумма дохода, полученного учреждением от оказания платной услуги (выполнения работы), рублей
1.						
2.						
...						

2.4.2. Общее количество потребителей, воспользовавшихся услугами (работами) учреждения (в т.ч. платными) за отчетный период, - 241 единица.

2.4.3. Количество жалоб потребителей - 0 шт.

2.4.4. Принятые меры по результатам рассмотрения жалоб потребителей:

2.4.5. Показатели по поступлениям и выплатам бюджетного учреждения

Наименование показателя	КОСГУ	Суммы плановых поступлений и выплат, рублей	Суммы кассовых поступлений (с учетом возврата) и выплат (с учетом восстановленных кассовых выплат), рублей	Процент отклонения от плановых показателей %	Причины отклонений от плановых показателей
1	2	3	4	5	6
Планируемый остаток средств на начало	X	158 962,32			
Поступления,	X	17 386 616,26	17 339 566,26		

всего:					
в том числе:	X				
Субсидии на выполнение муниципального задания	130	13 512 582,71	13 512 582,71		
Целевые субсидии	180	1 783 678,30	1 736 628,30		
Бюджетные инвестиции	180	0,00			
Поступления от оказания муниципальным бюджетным учреждением (подразделением) услуг выполнения работ), предоставление которых для физических и юридических лиц осуществляется на платной основе, всего	130	1 964 797,13	1 964 797,13		
в том числе:					
Услуга № 1					
Услуга № 2					
Услуга № ...					
Работа.....					
Поступления от иной приносящей доход деятельности, всего:					
в том числе:					
Поступления от сдачи в аренду муниципального имущества	120	0,00	0,00		
Добровольное пожертвование	180	125 558,12	125 558,12		
Планируемый остаток средств на конец планируемого года	X	0,00	129 837,45		
Выплаты, всего:	X	17 498 528,58	17 368 691,13		
в том числе:					
Оплата труда и начисления на выплаты по оплате	210	12 363 746,40	12 362 080,60		

труда, всего					
из них:					
Заработная плата	211	9 157 874,38	9 157 874,38		
Прочие выплаты	212	438 642,91	436 977,11		
Начисления на выплаты по оплате труда	213	2 767 229,11	2 767 229,11		
Оплата работ, услуг, всего	220	1 694 913,74	1 675 053,41		
из них:					
Услуги связи	221	34 643,62	33 209,44		
Транспортные	222	0,00			
Коммунальные услуги	223	1 065 393,41	1 056 289,48		
Арендная плата за пользование имуществом	224	0,00	0,00		
Работы, услуги по содержанию имущества	225	384 686,93	375 364,71		
Прочие работы, услуги	226	210 189,78	210 189,78		
Социальное обеспечение	260	160 846,51	160 846,51		
Прочие расходы всего:	290	326 071,51	326 071,51		
из них:					
уплата налога на имущество	290	267 378,00	267 378,00		
уплата налога на землю	290	42 968,35	42 968,35		
Прочие расходы	290	15 725,16	15 725,16		
Поступление нефинансовых активов, всего	300	2 952 950,42	2 826 853,68		
из них:					
Увеличение стоимости основных средств всего	310	2 710,00	2 710,00		
Увеличение стоимости материальных запасов всего:	340	2 950 240,42	2 824 143,68		
из них:					
Расходы на медикаменты	340	0,00	0,00		
Расходы на питание	340	2 588 562,84	2 512 433,51		
Прочие расходы	340	361 677,58	311 710,17		

2.4.6. Показатели кассового исполнения бюджетной сметы казенного учреждения и показатели доведенных учреждению лимитов бюджетных обязательств

Наименование показателя	Код строки	Код по бюджетной классификации Российской Федерации					Доведенные лимиты бюджетных обязательств	Утвержденно бюджетной сметой	Кассовое исполнение	Отклонение
		раздела	подраздела	целевой статьи	вида расходов	КОСГУ				
1	2	3	4	5	6	7	8	9	10	11

2.4.7. Сведения о выполнении муниципального задания

Наименование показателя	Единица измерения	Значение, утвержденное в муниципальном задании на отчетный финансовый год	Фактическое значение за отчетный финансовый год	Характеристика причин отклонения от запланированных значений	Источник (и) информации о фактическом значении показателя
Реализация основных общеобразовательных программ дошкольного образования					
1. Обучающиеся с ограниченными возможностями здоровья (ОВЗ) от 3 до 8 лет	Число обучающихся;	1	1	допустимое (возможное) отклонение	Отчёт о выполнении муниципального задания на 2016г.
	Число человеко-дней обучения	216	214		
2. Обучающиеся, за исключением детей-инвалидов от 1 года до 3 лет	Число обучающихся;	45	45	-	
	Число человеко-дней обучения	6420	6778		




3. Обучающиеся, за исключением обучающихся с ограниченными возможностями здоровья (ОВЗ) и детей-инвалидов от 3 до 8 лет	Число обучающихся;	191	188	допустимое (возможное) отклонение	
	Число человеко-дней обучения	32864	32937		
Присмотр и уход					
4. Дети сироты и дети оставшиеся без попечения родителей от 3 до 8 лет	Число человеко-дней пребывания;	191	192	допустимое (возможное) отклонение	Отчёт о выполнении муниципального задания на 2016г.
	Число человеко-часов пребывания;	1910	1920		
	Число детей	1	1		
5. Обучающиеся за исключением детей инвалидов и инвалидов от 3 до 8 лет	Число человеко-дней пребывания ;	32673	32745	допустимое (возможное) отклонение	
	Число человеко-часов пребывания ;	326730	327450		
	Число детей	189	187		
6. Дети инвалиды от 3 до 8 лет	Число человеко-дней пребывания ;	216	214	допустимое (возможное) отклонение	

	Число человеко часов пребывани я;	2160	2140	-	
	Число детей	1	1	-	
7. Обучающие ся, за исключение м Детей- инвалидов и инвалидов от 1 года до 3 лет	Число человеко дней пребывани я ;	6420	6778	допустимое (возможное) отклонение	
	Число человеко часов пребывани я;	64200	67780		
	Число детей	45	45		
8. Дети сироты оставшиеся без попечения родителей от 1 года до 3 лет	Число человеко дней пребывани я ;	132	132	-	
	Число человеко часов пребывани я;	1320	1320	-	
	Число детей	1	1	-	

Раздел 3. Сведения об использовании имущества, закрепленного за учреждением

Наименование показателя	На начало отчетного года	На конец отчетного года
1	2	3
1. Общая балансовая (остаточная) стоимость недвижимого имущества, находящегося у учреждения на праве оперативного управления, рублей	24030281 (15957927)	24125023 (15371368)

в т.ч. переданного в:		
аренду		
безвозмездное пользование		
2. Общая балансовая (остаточная) стоимость движимого имущества, находящегося у учреждения на праве оперативного управления, рублей	3206542 (344204)	3410894 (524025)
в т.ч. переданного в:		
аренду		
безвозмездное пользование		
3. Общая площадь объектов недвижимого имущества, находящегося у учреждения на праве оперативного управления, кв. м	2160,9	2160,9
в т.ч. переданного в:		
аренду		
безвозмездное пользование		
4. Количество объектов недвижимого имущества, находящегося у учреждения на праве оперативного управления, единиц	8	8
5. Объем средств, полученных в отчетном году от распоряжения в установленном порядке имуществом, находящимся у учреждения на праве оперативного управления		
6. Общая балансовая (остаточная) стоимость недвижимого имущества, приобретенного бюджетным учреждением в отчетном году за счет средств, выделенных органом, осуществляющим функции и полномочия учредителя на указанные цели, рублей		
7. Общая балансовая (остаточная) стоимость недвижимого имущества, приобретенного бюджетным учреждением в отчетном году за счет доходов, полученных от платных услуг и иной приносящей доход деятельности, рублей		
8. Общая балансовая (остаточная) стоимость особо ценного движимого имущества, находящегося у бюджетного учреждения на праве	884501 (19642)	2907596 (524025)

оперативного управления, рублей		
Главный экономист	 _____ (подпись)	<u>С.С. Ерещенко</u> (расшифровка подписи)
Бухгалтер	 _____ (подпись)	<u>И.А. Марусова</u> (расшифровка подписи)
Бухгалтер	 _____ (подпись)	<u>Е.Н.Котова</u> (расшифровка подписи)